

Neues von www.agmb.de

Peter Kastanek, Wien

Im Frühjahr 2003 entschied sich der Vorstand der AGMB die Internetpräsenz von „dienstlichen“ Servern des jeweiligen Webmasters auf Server kommerzieller Provider zu transferieren. Herr Dr. Obst übernahm dankenswerter Weise die Aufgabe einen geeigneten Provider für die Ansprüche der AGMB-Homepage zu suchen.

Im Juli 2003 war es dann soweit: mit „Manitu“ wurde ein geeigneter Provider gefunden und die Seiten vom AKH in Wien auf dem Server des neuen Providers freigeschaltet.

Durch den Wechsel zu einem kommerziellen Anbieter ergaben sich auch einige neue Möglichkeiten der Internetanwendung:

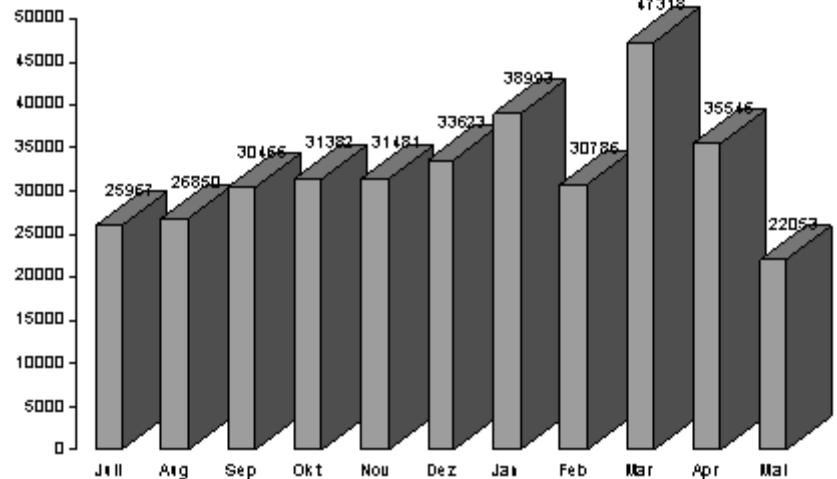
- * Internetdatenbanken
- * Statistikauswertung
- * Freie E-Mail Adressen

Internetdatenbank

Als erster Schritt wurde das Mitgliederverzeichnis auf eine Internetdatenbank umgestellt, sodaß der jeweilige Betreuer Neuaufnahmen und Änderungen via Internet durchführen kann.

Als zweite Datenbank wurde die Medizinbibliographische Datenbank erstellt (siehe auch B. Bauer u. P. Kastanek in *medizinbibliothek-information* 4.2004 H.1 S.60.)

Grafik 1 Anfragen pro Monat



Statistikauswertung

Die Seiten der AGMB wurden während des Auswertungszeitraumes 2. Juli 2003 – 19. Mai 2004 insgesamt 354.464 aufgerufen.

Anfragen pro Monat

Die Grafik 1 zeigt den Auswertungszeitraum nach Monaten geordnet. Sichtbar ist insbesondere für den Monat März die Steigerung der Nachfrage.

Unterschiedliche Rechner:

Grafik 2 zeigt die Zugriffe geordnet nach unterschiedlichen Rechnern (IP-Adressen) auf die Seiten zugegriffen werden. (z.B. im Monat März wurden 47.318 Anfragen von 6352 verschiedenen Rechnern gestartet.)

Seite mit den meisten Anfragen pro Monat

Juli 2003

Dresden Startseite

August 2003

Dresden Startseite

September 2003

Dresden Startseite

Oktober 2003

www.agmb.de/medibib-l/1995/0108.html

November 2003

www.agmb.de/medibib-l/2000.09/msg00007.html

Dezember 2003

www.agmb.de/medibib-l/1994/0108.html

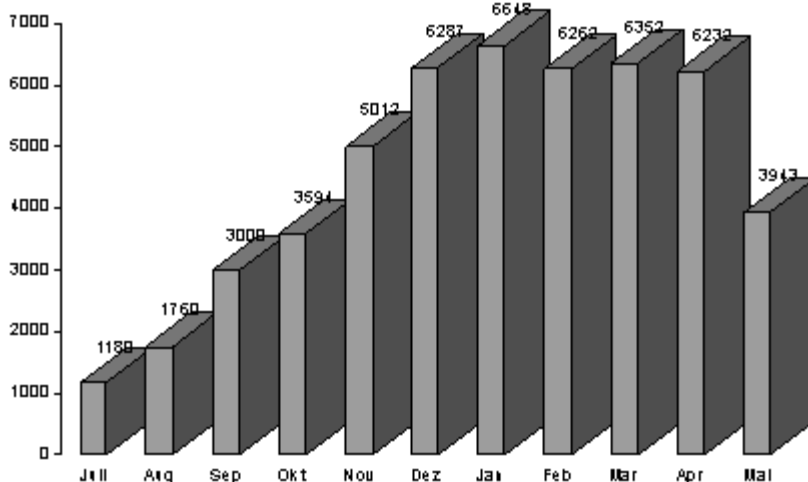
Januar 2004

www.agmb.de/medibib-l/2002.05/msg00009.html

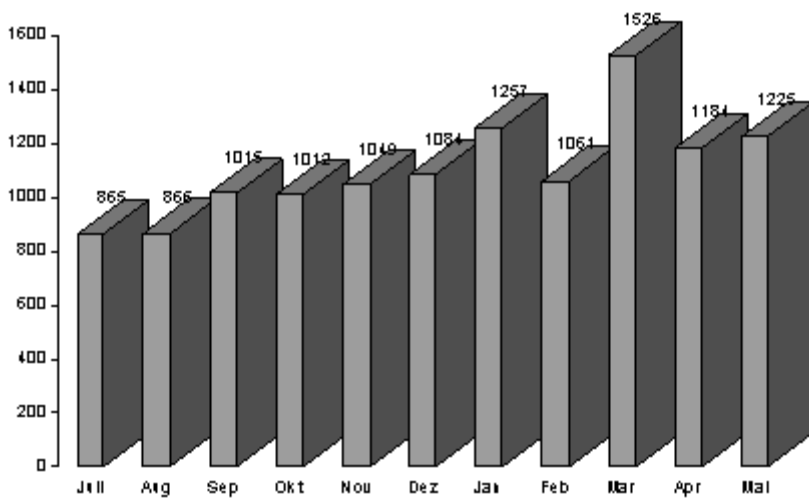
Februar 2004

www.agmb.de/medibib-l/2002.05/msg00009.html

Grafik 2 Unterschiedliche Rechner



Grafik 3 Durchschnittliche Anfragen pro Tag



März 2004
www.agmb.de/medibib-1/2000.09/msg00007.htm

April 2004
www.agmb.de/medibib-1/2000.09/msg00007.htm

Mai 2004
www.agmb.de/mbi/2003_2/bauer40-43.pdf

Durchschnittliche Anfragen pro Tag nach Monaten

Grafik 3 zeigt die durchschnittlichen Anfragen pro Tag, seit September 2003 liegt der Tagesdurchschnitt immer über 1000 Anfragen.

Länderstatistik

Die Gesamtauswertung in Grafik 4 zeigt jene Länderadressen die mehr als 1% der Anfragen ausmachen, die restlichen Länder sind unter „Sonstige“ angeführt:

„Alte Arpanet Adressen“ - Arabische Emirate - Argentinien - Australien - Belgien - Brasilien - Dänemark - Dominikanische Republik - Estland - Finnland - Frankreich - Griechenland - Indonesien - „Intern. Einrichtungen“ - Irland - Israel - Italien - Japan - Jordanien - Kanada - Kolumbien - Kroatien - Kuba - Lettland - Litauen - Luxemburg -

Mexiko - Neuseeland - Norwegen - „Organisationen“ - Polen - Portugal - Rumänien - Russische Föderation - Saudi Arabien - Schweden - Singapur - Slowakei - Spanien - Südkorea - Taiwan - Thailand - Tschechien - Türkei - Ungarn - USA - „USA-Behörden“ - „USA-Militär“ - „USA-Univ.Schulen“

E-Mail Adressen:

Mit dem neuen Provider haben wir ca. 100 E-Mail Adressen erhalten die vergeben werden können.

Der Vorstand hat gemeinsam mit dem Webmaster folgendes Procedere für Mitglieder vereinbart.

Wer keine Möglichkeit hat eine dienstliche oder ähnliche E-Mail Adresse zu benützen, kann beim Webmaster die E-Mail Adresse beantragen.

Peter Kastanek
 Webmaster der AGMB
 c/o Medizinische Universität Wien
 Universitätsbibliothek
 Währinger Gürtel 18-20
 A-1097 Wien
 Tel. ++43 (1) 40400-1083
 Fax ++43 (1) 40400-1086
 E-Mail: peter.kastanek@meduniwien.ac.at

Grafik 4 Länderverteilung in Prozent

